



Hayat Boyu Öğrenme



**T.C.
MİLLÎ EĞİTİM BAKANLIĞI
HAYAT BOYU ÖĞRENME GENEL MÜDÜRLÜĞÜ
GÖÇ VE ACİL DURUM EĞİTİM DAİRE BAŞKANLIĞI**

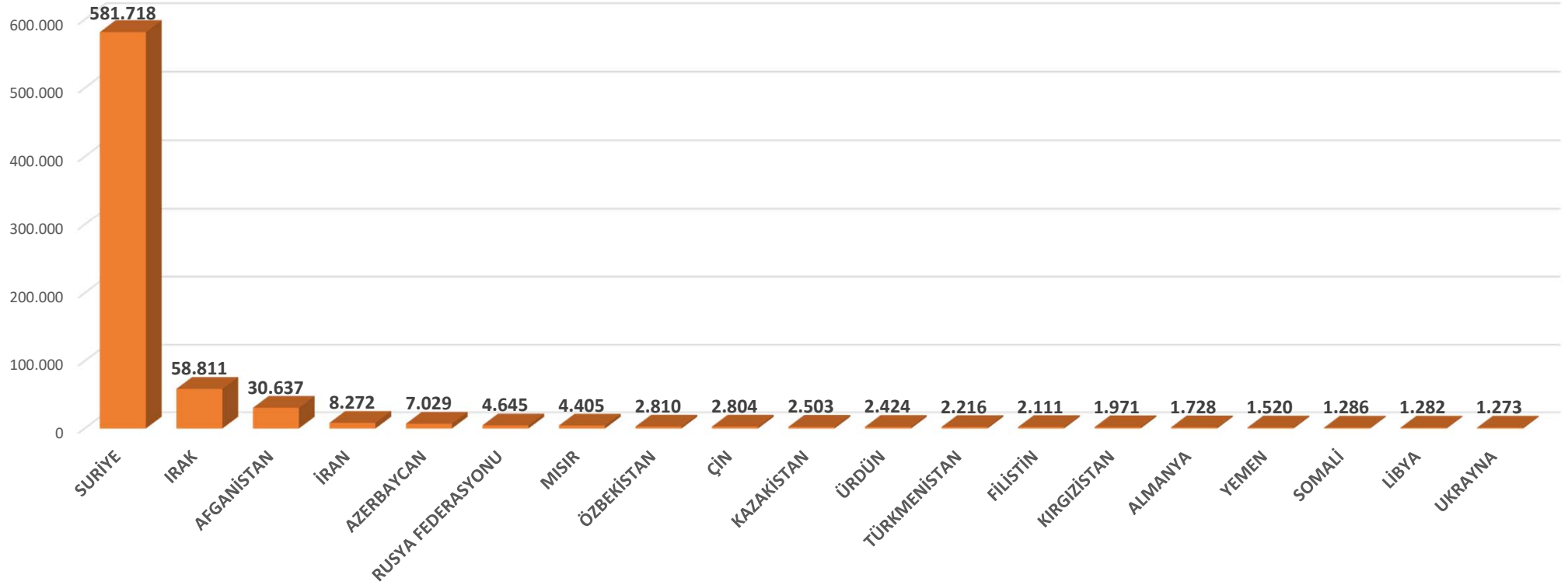
Nisan -2019



Ülkemizdeki Tüm Yabancı Öğrenci Sayıları



Göç İdaresi Genel Müdürlüğü Eylül 2018 verilerine göre Ülkemizde **1.234.439** eğitim çağında yabancı öğrenci bulunmaktadır. Bu öğrencilerin **732.072 (% 59,30)** okula erişimi sağlanmıştır. Yabancı öğrencilerin **620.077'si (% 50,23)** e- okul sistemine; **90.512'i (%7,33)** Yabancı Öğrenci Bilgi İşletim Sistemi (YÖBİS) 'e kayıtlıdır.



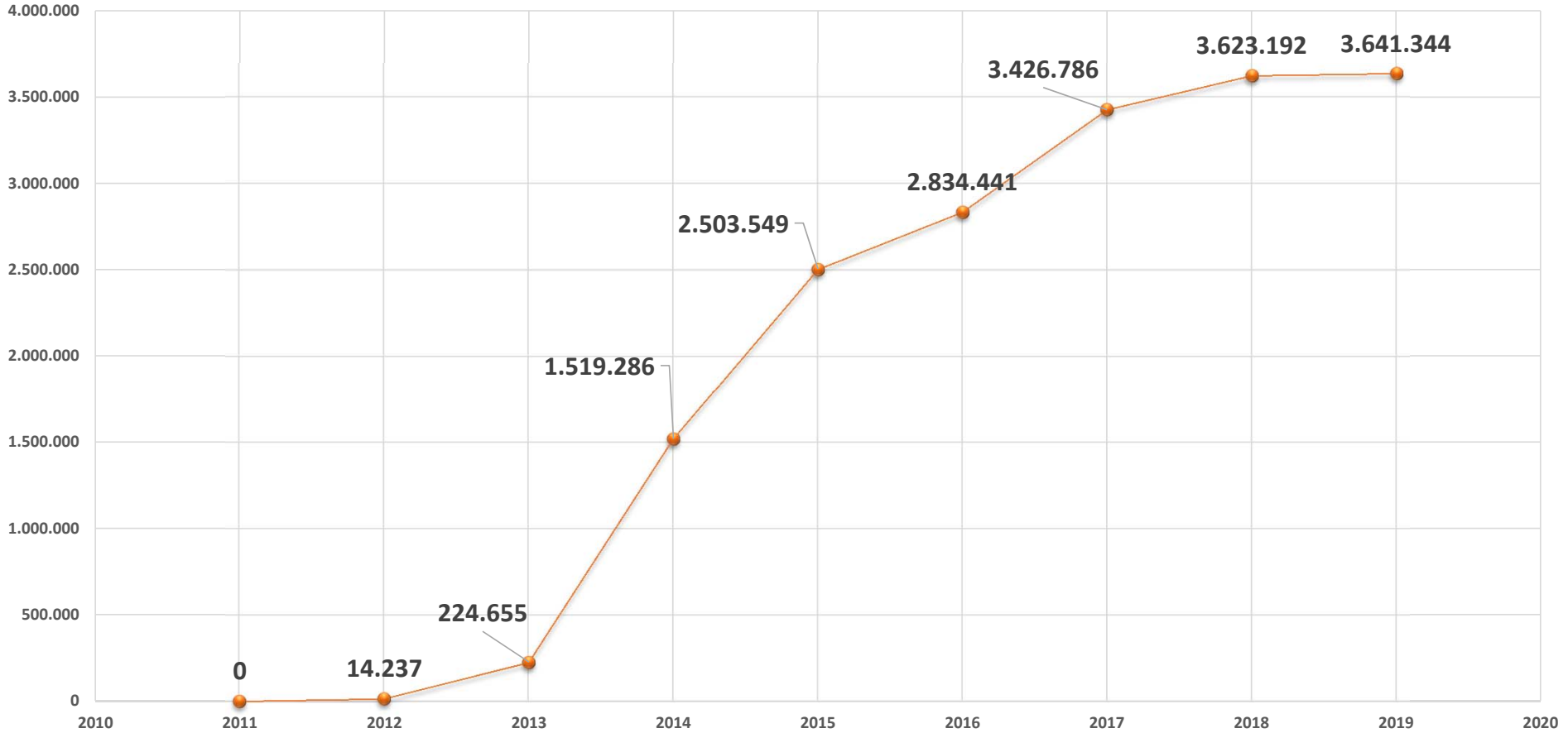
* Açık okullara kayıtlı 21.483 tüm yabancı uyruklu öğrenci resmi okullara dahil edilmiştir.



Yıllara Göre Ülkemizde Bulunan Suriyeli Nüfus



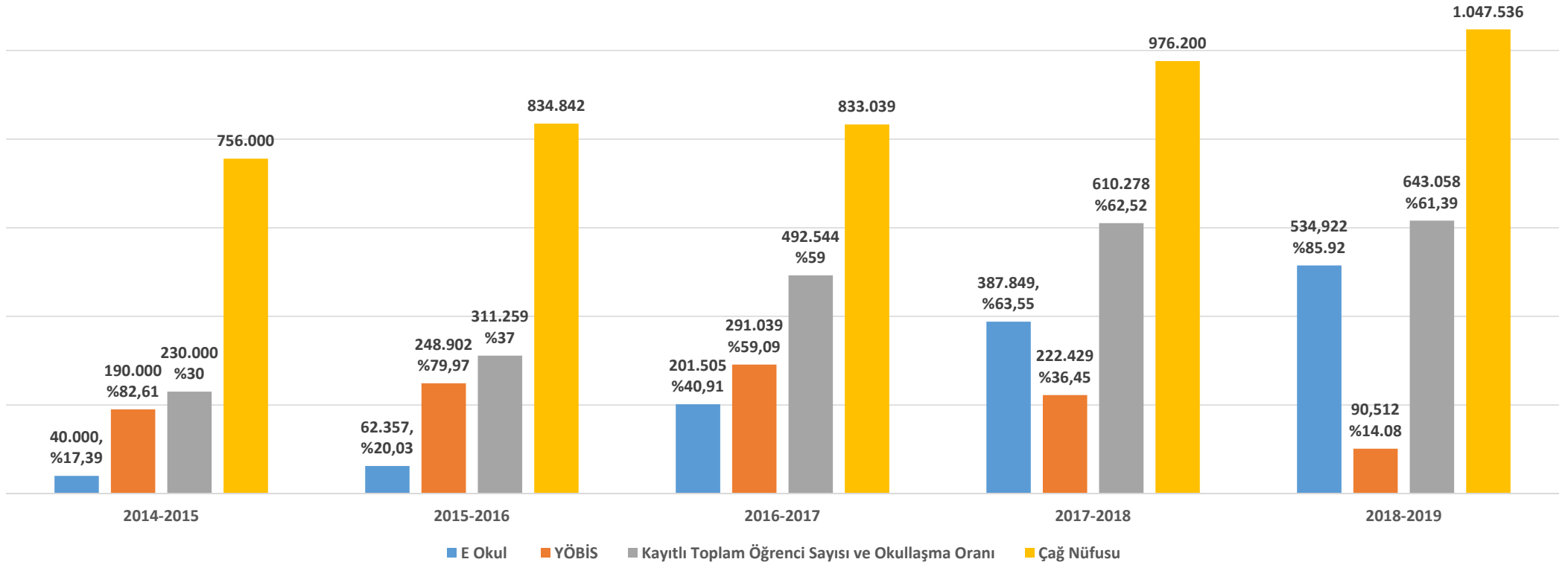
28-03-2019 Tarihi itibariyle



Kaynak: www.qoc.gov.tr/icerik6/qecici-koruma_363_378_4713_icerik



Yıllara Göre Ülkemizde Eğitime Erişimi Sağlanan Suriyeli Öğrenci Sayısı



* Açık okullara kayıtlı 17.624 öğrenci resmi okullara dahil edilmiştir.

** 01-Nisan -2019 YÖBİS VE E OKUL verileri



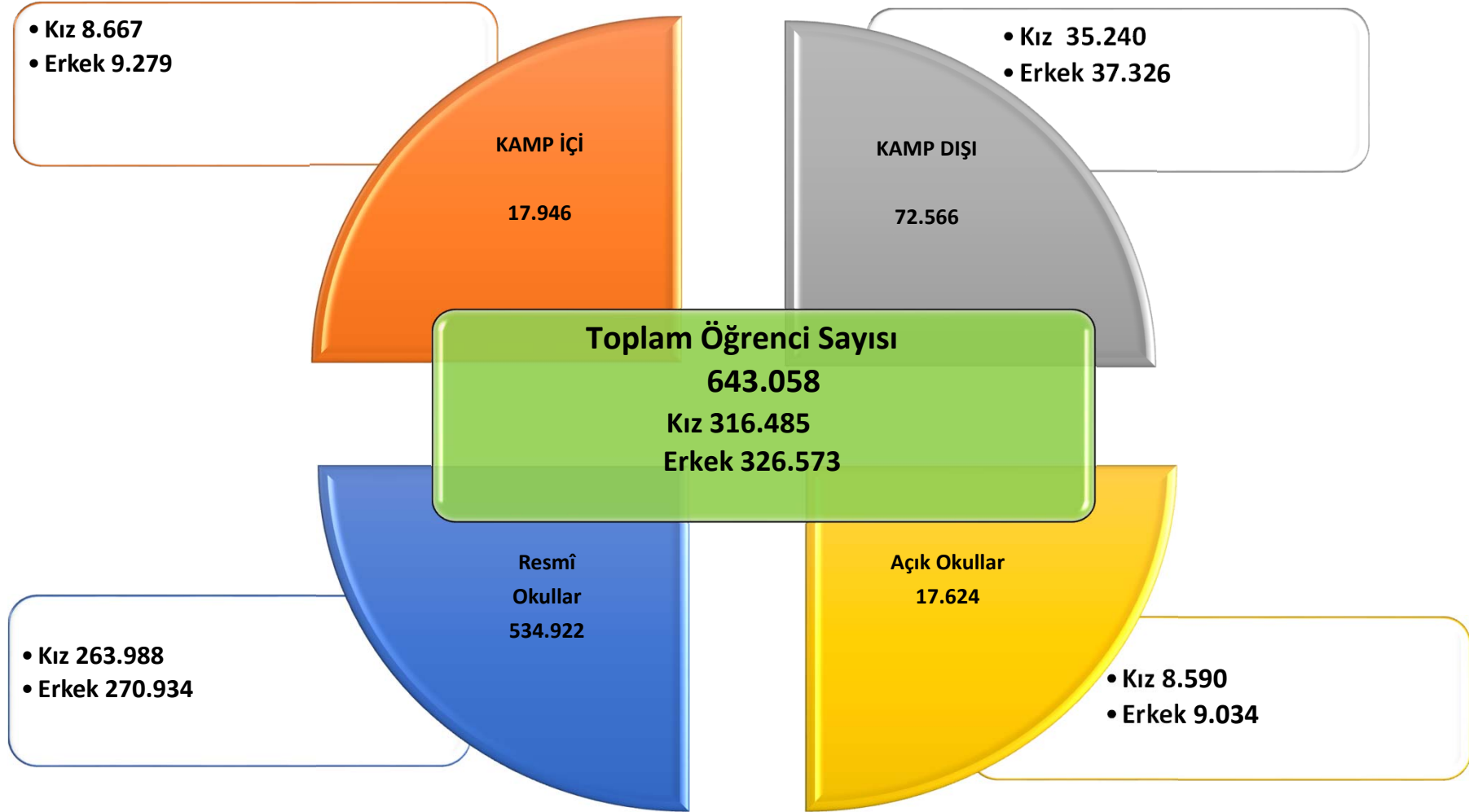
Örgün Eğitime Erişimi Sağlanan Öğrenci Sayısı



Göç İdaresi Genel Müdürlüğünün Eylül 2018 verilerine göre **1.047.536** olan Suriyeli eğitim çağındaki nüfusun kademeli olarak Millî Eğitim Bakanlığına bağlı resmî okullara kaydedilmesi çalışmaları devam etmektedir. Millî Eğitim Bakanlığına bağlı resmî (Geçici Eğitim Merkezleri Dışında) okulda kitlesel göçle ülkemize gelen **478.221** geçici koruma altındaki Suriyeli ve **56.701** Iraklı olmak üzere toplam **534.922** öğrenci Türkçe müfredatla eğitim görmektedir. 18 ilimizdeki **211** geçici eğitim merkezlerinde ise tamamı Suriyeli olmak üzere **90.512** öğrenci yoğun Türkçe öğretimi temel olmak kaydıyla eğitim görmektedir. Ayrıca açık okullara kayıtlı **17.624** öğrenci bulunmaktadır. Toplamda **643.058** (**316.485 kız (%49,22)**, **326.573 erkek (%50,78)**) kitlesel göçle ülkemize gelen öğrencinin eğitime erişimi sağlanmıştır.



Okullara Göre Öğrenci Sayıları (01-Nisan-2019)





Sınıf Seviyelerine Göre Okullaşma Sayı ve Oranları (01-Nisan -2019)



SINIF	E Okul Kayıtlı Öğrenci	YÖBİS Kayıtlı Öğrenci	Toplam	Eğitim Kademelerine göre	Çağ Nüfusu Toplam	Kademelere Göre Toplam Çağ Nüfus	Yüzde
Okul Öncesi (5 yaş)	30.997	1.201	32.198	32.198	95.094	95.094	%33,9
1. Sınıf (6 yaş)	99.914	626	100.540	365.535	101.529	382.748	%95,50
2. Sınıf (7 yaş)	92.938	920	93.858		99.667		
3. Sınıf (8 yaş)	70.211	2.554	72.765		94.684		
4. Sınıf (9 yaş)	55.494	42.878	98.372		86.868		
5. Sınıf (10 yaş)	67.503	908	68.411	173.252	85.820	300.458	%57,66
6. Sınıf (11 yaş)	42.817	2.513	45.330		77.881		
7. Sınıf (12 yaş)	22.444	9.129	31.573		69.818		
8. Sınıf (13 yaş)	13.862	14.076	27.938		66.939		
9. Sınıf (14 yaş)	20.254	214	20.468	72.073	66.550	269.236	%26,77
10. Sınıf (15 yaş)	10.290	691	10.981		64.782		
11. Sınıf (16 yaş)	5.344	3.870	9.214		69.398		
12. Sınıf (17 yaş)	2.849	7.228	10.077		68.515		
HEP A – B & Lise Hazırlık	5	3.704	3.709				
Açık okullar	17.624	0	17.624				
Toplam Öğrenci Sayısı	552.546	90.512	643.058	643.058	1.047.536	1.047.536	%61,39

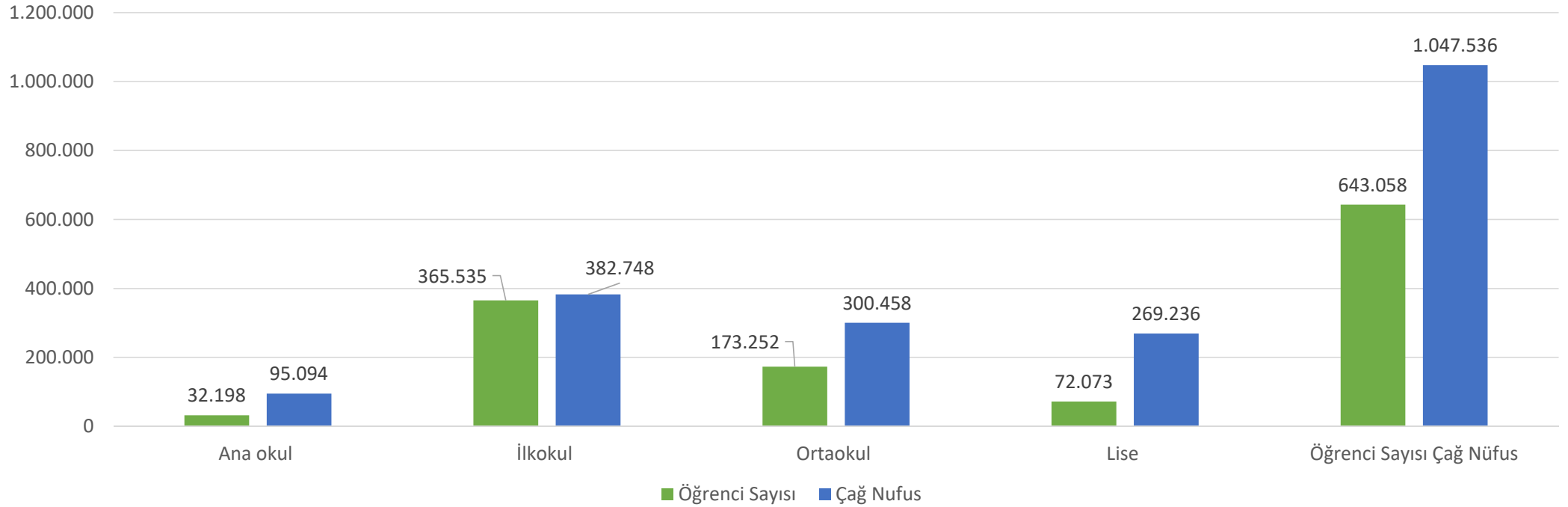


Eđitim Kademelerine Gre Okullařma



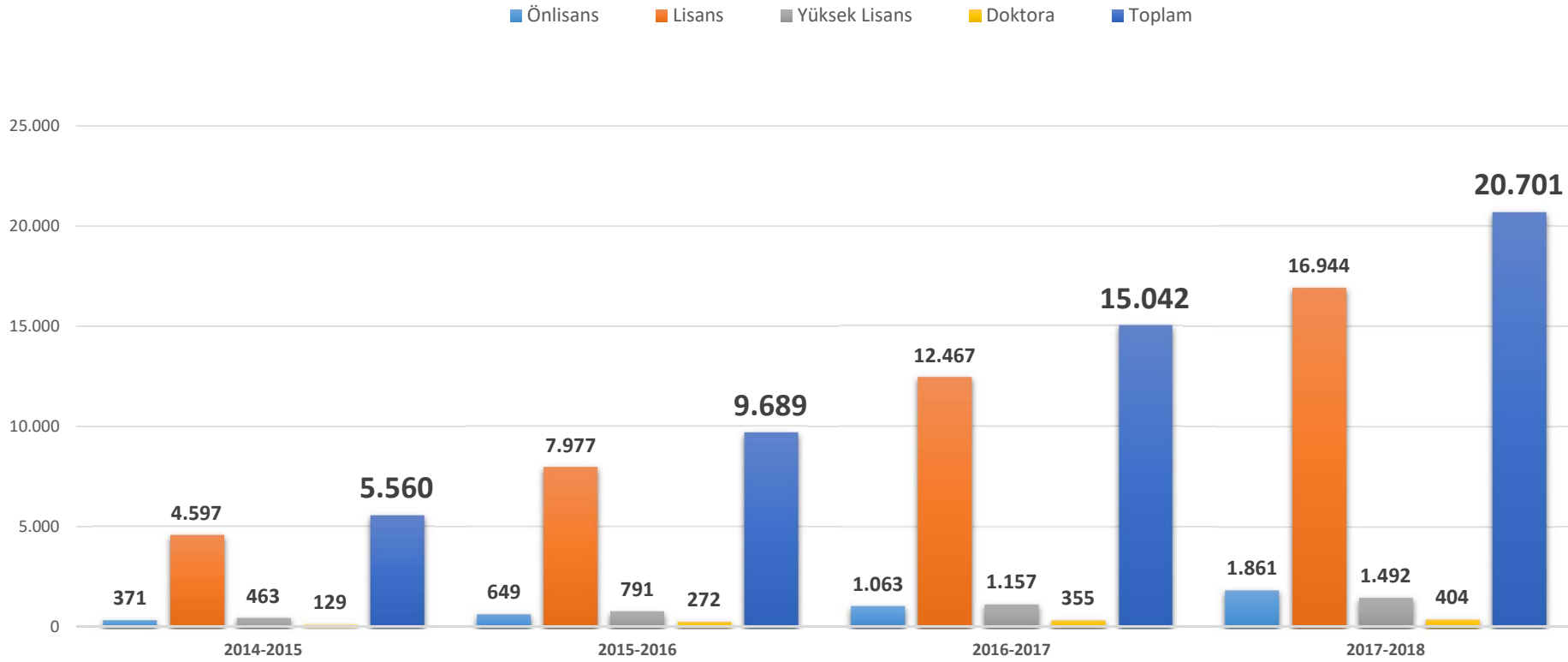
Grafięe gre resm okullarda ve geici eđitim merkezlerinde renim gren rencilerin eđitim kademelerine gre okullařma oranları ana okul %33,86 , ilkokulda %96,50, ortaokulda %57,66 lise eđitimi ise %26,77 olarak gerekleřmiřtir. Buna gre okullařmanın en ok olduđu eđitim kademesi ilkokul, en az olduđu eđitim kademesi ise lise eđitimidir.

Eđitim Kademelerine Gre Okullařma





Yükseköğretime Erişimi Sağlanan Öğrenci Sayısı





Türkçe Kurslarına Katılan Suriyeli Kursiyerler



Halk Eğitim Merkezi Aracılığı İle Suriyelilere Türkçe Öğretimi Kursu A1-A2 ve B1 Seviyesinde Açılması

Dil problemi geçici koruma altında bulunan Suriyelilerin ve diğer yabancıların eğitime uyum sürecinde ve sosyal hayata katılabilmeleri konusunda büyük bir engel teşkil etmektedir. Bu doğrultuda Bakanlığımız ayrı yaş seviyelerinde Yabancılar İçin Türkçe Öğretimi modülleri geliştirmiştir.

6-12, 13-17 yaş gruplarına ve yetişkinlere yönelik A1, A2 ve B1 seviyelerinde 2014-2018 yılları arasında genel toplamı **258.260** kursiyer Yabancılara Türkçe Öğretimi kurslarından faydalanmıştır.

2014-2018 yılları Arası Türkçe Eğitimi Alan Suriyeli Kursiyerler

Seviye	Erkek	Kadın	Toplam
6-12 Yaş 1. Seviye	14.608	14.237	28.845
6-12 Yaş 2. Seviye	2.842	2.697	5.539
6-12 Yaş 3. Seviye	605	528	1.133
6.12 Yaş Toplam	18.055	17.462	35.517
13-17 Yaş 1. Seviye	3288	3.614	6.902
13-17 Yaş 2. Seviye	952	1201	2153
13-17 Yaş 3. Seviye	50	125	175
13-17 Yaş Toplam	4.290	4.940	9.230
Yetişkinler A1	68083	102396	170.479
Yetişkinler A2	14.613	24769	39382
Yetişkinler B1	1399	2253	3652
Yetişkinler Toplam	84.095	129.418	213.513
Genel Toplam			258.260

*Kaynak: 31.12.2018 E-Yaygın verileri

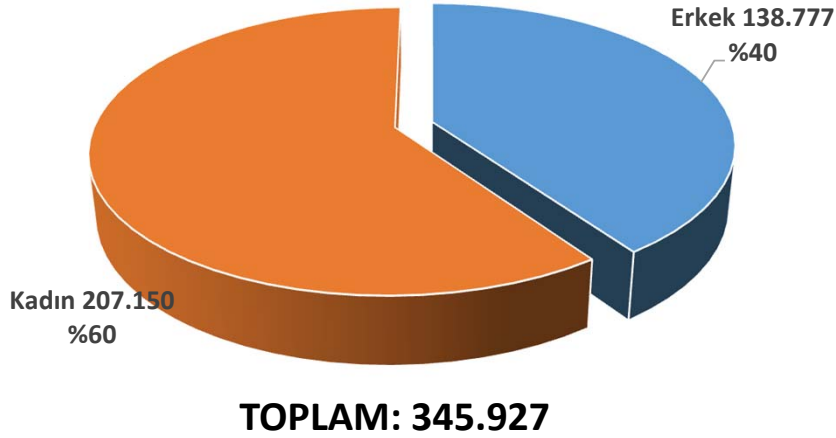


Genel Kurslara Katılan Suriyeli Kursiyer

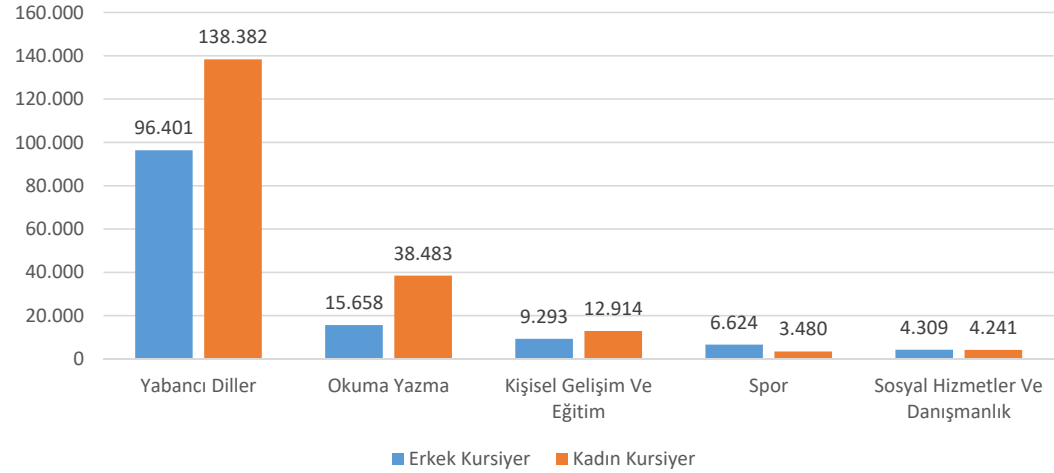


Millî Eğitim Bakanlığı, örgün eğitim faaliyetlerinin yanında Suriyelilere yönelik olarak Türkçe öğretimi başta olmak üzere yüzlerce alanda Halk Eğitimi Merkezleri bünyesinde yaygın eğitim faaliyetleri kapsamında kurslar düzenlemektedir. Bu kurslara 345.927 Suriyeli kursiyer katılım sağlamıştır.

2014-2018 Yılları Arası Genel Kurslara Katılım Durumu



Halk Eğitimi Merkezlerinde Suriyelilerin Genel Kurslara Katılım Sayıları

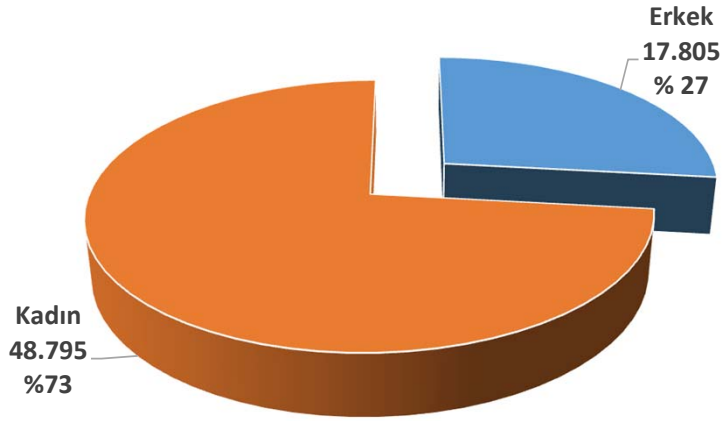




Mesleki ve Teknik Kurslara Katılan Suriyeli Kursiyer

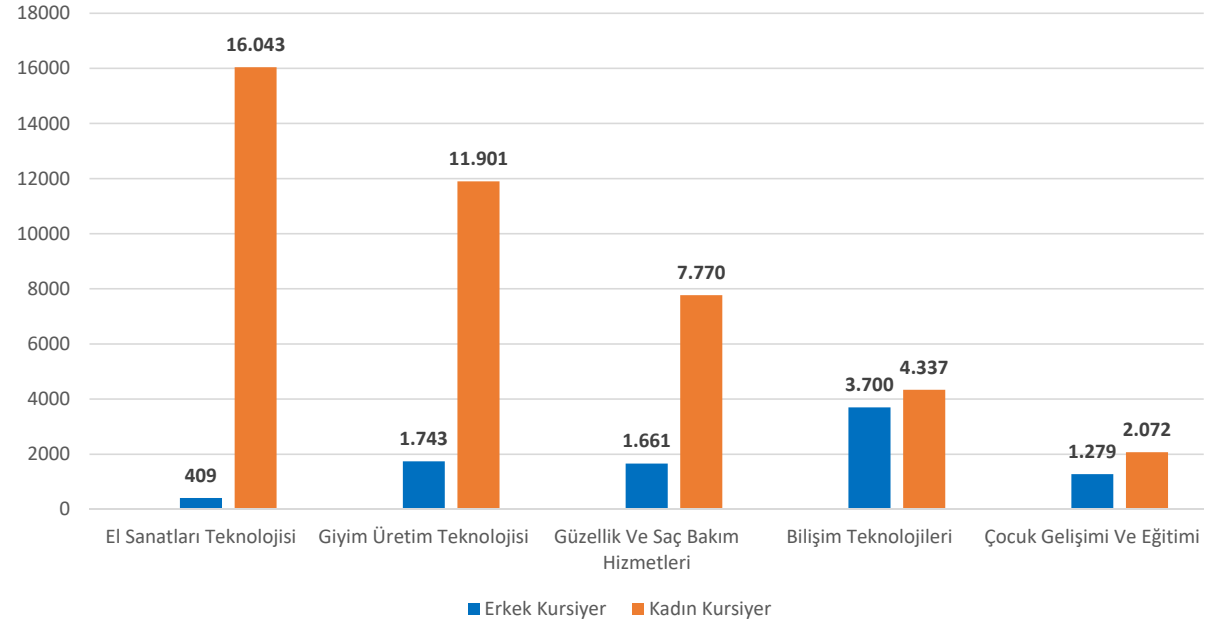


2014-2018 Yılları Arası Mesleki ve Teknik Kurslara Katılım Durumu



TOPLAM: 66.600

Halk Eğitimi Merkezlerinde Suriyelilerin Mesleki ve Teknik Kurslara Katılım Sayıları





Hayat Boyu Öğrenme



**T.C.
MİLLÎ EĞİTİM BAKANLIĞI
HAYAT BOYU ÖĞRENME GENEL MÜDÜRLÜĞÜ
GÖÇ VE ACİL DURUM EĞİTİM DAİRE BAŞKANLIĞI**