



Hayat Boyu Öğrenme



**T.C.
MİLLÎ EĞİTİM BAKANLIĞI
HAYAT BOYU ÖĞRENME GENEL MÜDÜRLÜĞÜ
GÖÇ VE ACİL DURUM EĞİTİM DAİRE BAŞKANLIĞI**

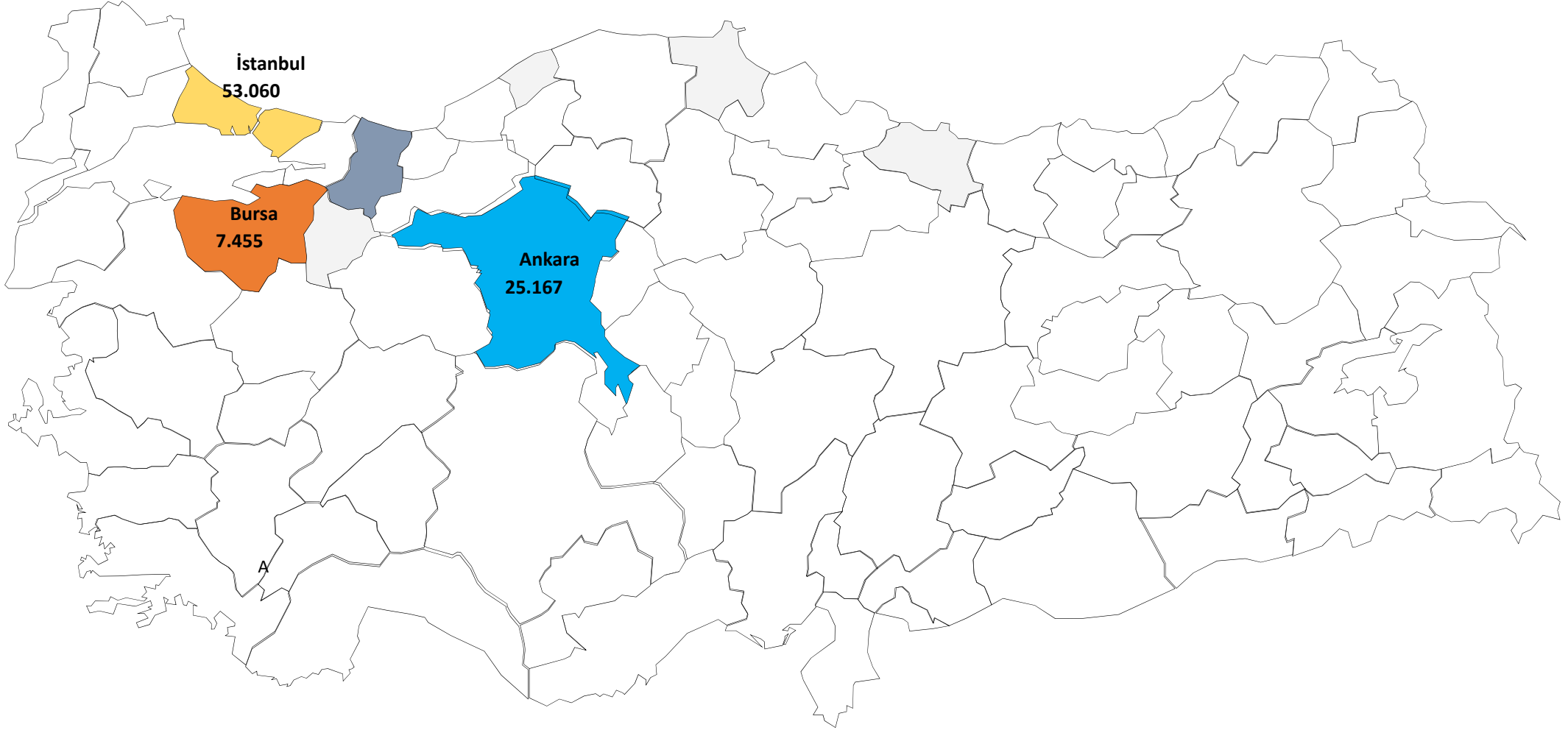
Mart -2019



Ülkemizde Bulunan Eğitim Çağındaki Tüm Yabancı Öğrencilerin Bulunduğu İlk 10 İl



Ülkemizde eğitim çağında bulunan tüm yabancı uyruklu öğrenci sayısı **1.234.439**'dur. Bu öğrencilerin bulunduğu ilk üç il İstanbul, Ankara ve Bursa'dır.

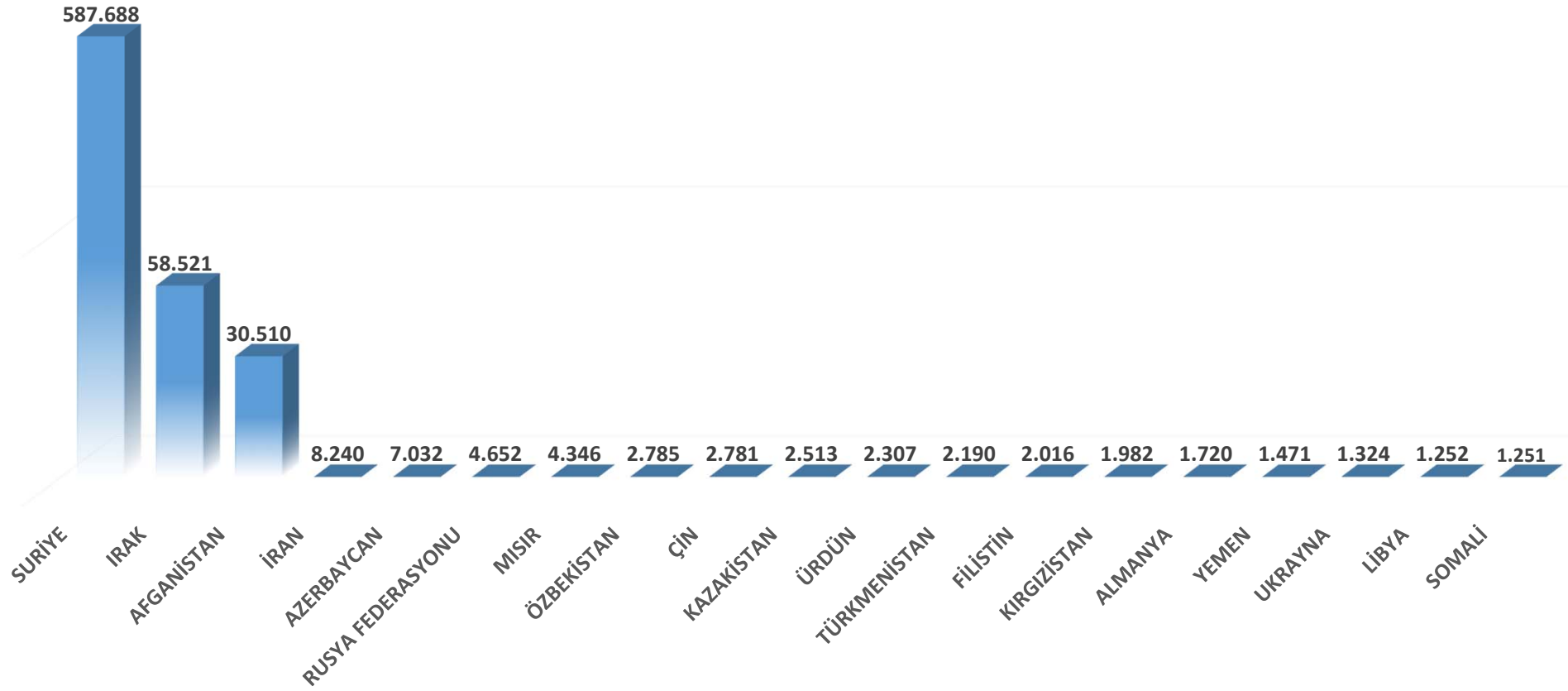




Ülkemizdeki Tüm Yabancı Öğrenci Sayıları



Göç İdaresi Genel Müdürlüğü Eylül 2018 verilerine göre Ülkemizde **1.234.439** eğitim çağında yabancı öğrenci bulunmaktadır. Bu öğrencilerin **736.735 (% 59,68)** okula erişimi sağlanmıştır. Yabancı öğrencilerin **639.894'ü (% 51,84)** e- okul sistemine; **96.841'i (%15,13)** Yabancı Öğrenci Bilgi İşletim Sistemi (YÖBİS) 'e kayıtlıdır.



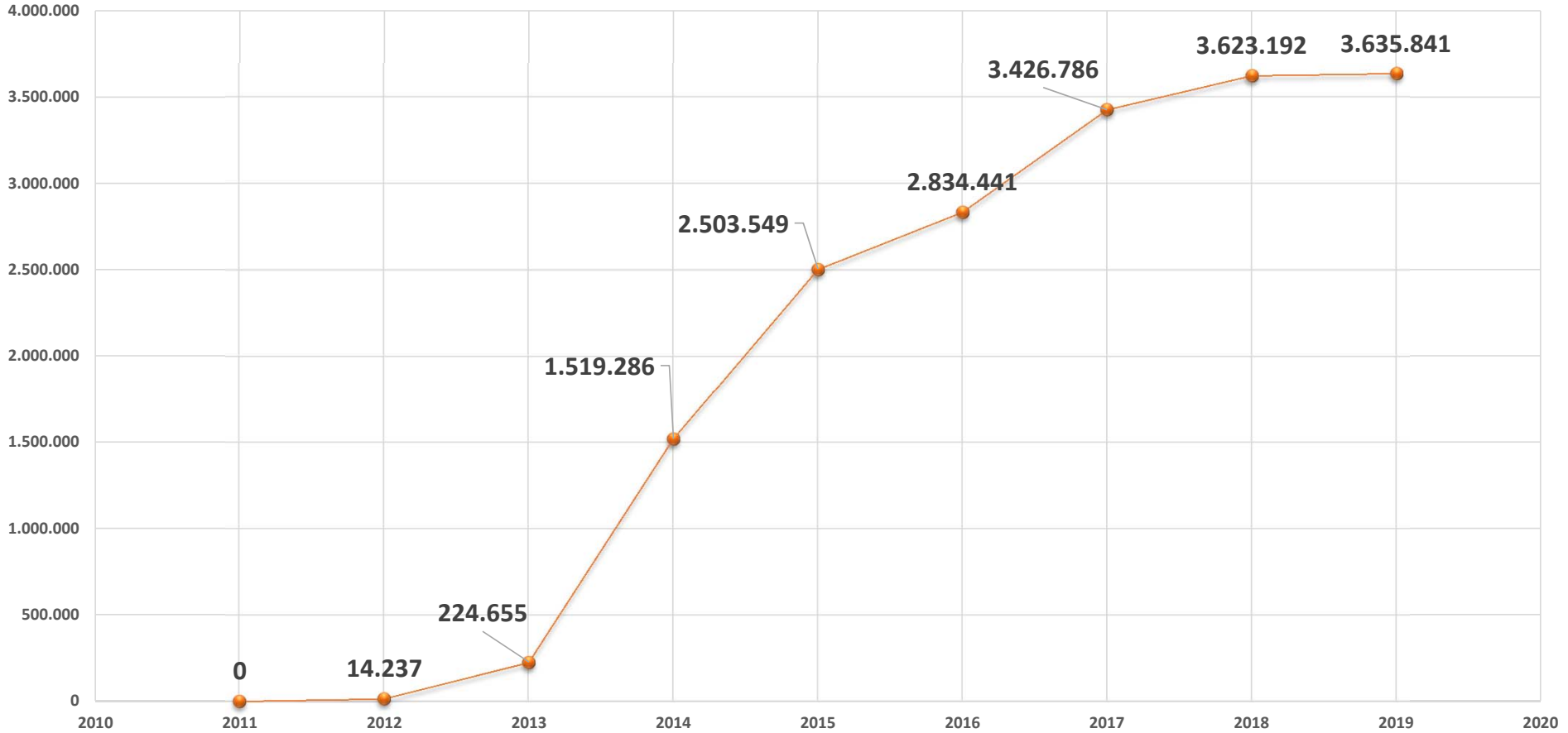
* Açık okullara kayıtlı 21.486 tüm yabancı uyruklu öğrenci resmi okullara dahil edilmiştir.



Yıllara Göre Ülkemizde Bulunan Suriyeli Nüfus



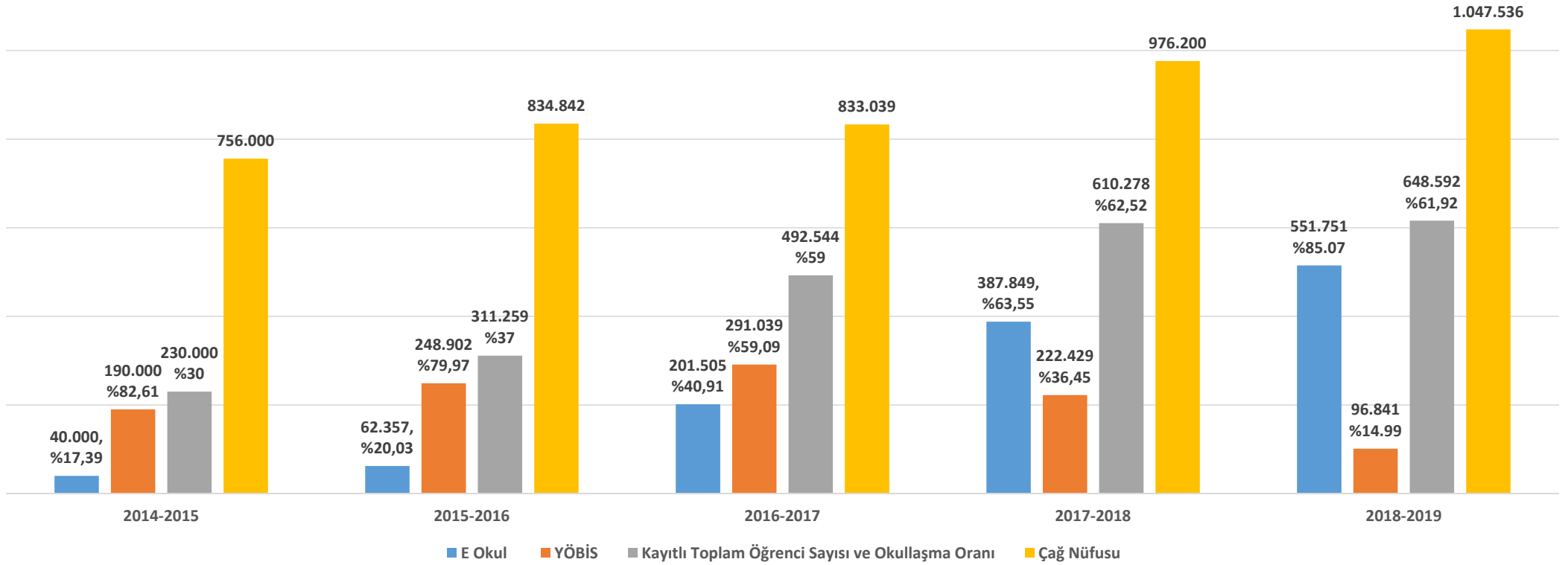
21-02-2019 Tarihi itibariyle



Kaynak: www.qoc.gov.tr/icerik6/qecici-koruma_363_378_4713_icerik



Yıllara Göre Ülkemizde Eğitime Erişimi Sağlanan Suriyeli Öğrenci Sayısı



* Açık okullara kayıtlı 17.629 öğrenci resmi okullara dahil edilmiştir.

** 04-03-2019 YÖBİS VE E OKUL verileri



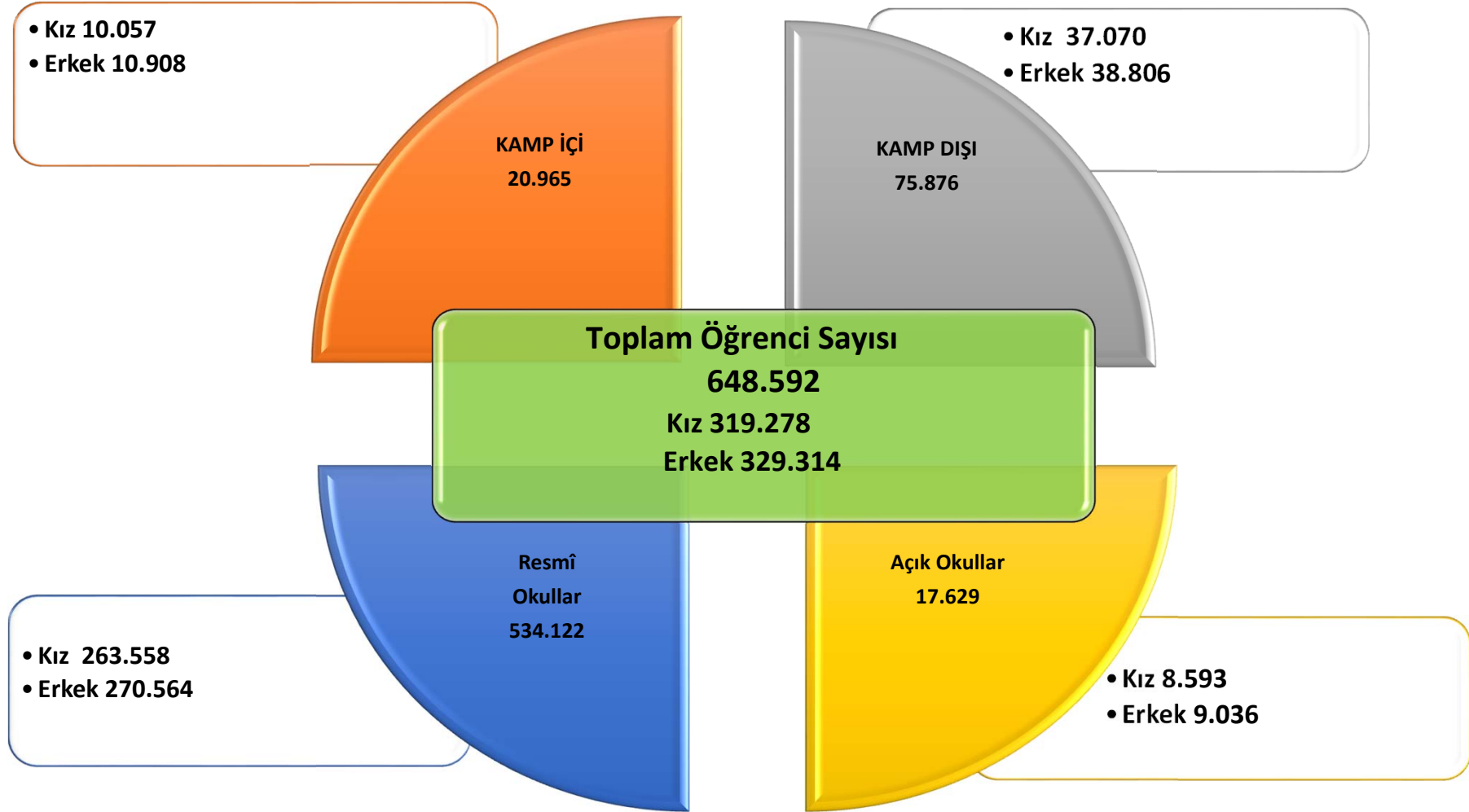
Örgün Eğitime Erişimi Sağlanan Öğrenci Sayısı



Göç İdaresi Genel Müdürlüğünün Eylül 2018 verilerine göre **1.047.536** olan Suriyeli eğitim çağındaki nüfusun kademeli olarak Millî Eğitim Bakanlığına bağlı resmî okullara kaydedilmesi çalışmaları devam etmektedir. Millî Eğitim Bakanlığına bağlı resmî (Geçici Eğitim Merkezleri Dışında) okulda kitlesel göçle ülkemize gelen **477.931** geçici koruma altındaki Suriyeli ve **56.191** Iraklı olmak üzere toplam **534.122** öğrenci Türkçe müfredatla eğitim görmektedir. 19 ilimizdeki **213** geçici eğitim merkezlerinde ise tamamı Suriyeli olmak üzere **96.841** öğrenci yoğun Türkçe öğretimi temel olmak kaydıyla eğitim görmektedir. Ayrıca açık okullara kayıtlı **17.629** öğrenci bulunmaktadır. Toplamda **648.592** (**319.278 kız (%49,23)**, **329.314 erkek (%50,77)**) kitlesel göçle ülkemize gelen öğrencinin eğitime erişimi sağlanmıştır.



Okullara Göre Öğrenci Sayıları (04-03-2019)





Sınıf Seviyelerine Göre Okullaşma Sayı ve Oranları (04-03-2019)



SINIF	E Okul Kayıtlı Öğrenci	YÖBİS Kayıtlı Öğrenci	Toplam	Eğitim Kademelerine göre	Çağ Nüfusu Toplam	Kademelere Göre Toplam Çağ Nüfus	Yüzde
Okul Öncesi (5 yaş)	30.697	1.406	32.103	32.103	95.094	95.094	%33,76
1. Sınıf (6 yaş)	99.787	592	100.379	369.622	101.529	382.748	%96,57
2. Sınıf (7 yaş)	92.975	1.090	94.065		99.667		
3. Sınıf (8 yaş)	70.225	2.775	73.000		94.684		
4. Sınıf (9 yaş)	55.320	46.858	102.178		86.868		
5. Sınıf (10 yaş)	67.461	907	68.368	175.019	85.820	300.458	%58,25
6. Sınıf (11 yaş)	42.824	2.681	45.505		77.881		
7. Sınıf (12 yaş)	22.384	10.043	32.427		69.818		
8. Sınıf (13 yaş)	13.777	14.942	28.719		66.939		
9. Sınıf (14 yaş)	20.250	391	20.641	71.848	66.550	269.236	%26,69
10. Sınıf (15 yaş)	10.274	846	11.120		64.782		
11. Sınıf (16 yaş)	5.331	4.171	9.502		69.398		
12. Sınıf (17 yaş)	2.812	7.148	9.960		68.515		
HEP A – B & Lise Hazırlık	5	2.991	2.996				
Açık okullar	17.629	0	17.629				
Toplam Öğrenci Sayısı	551.751	96.841	648.592	648.592	1.047.536	1.047.536	%61,92

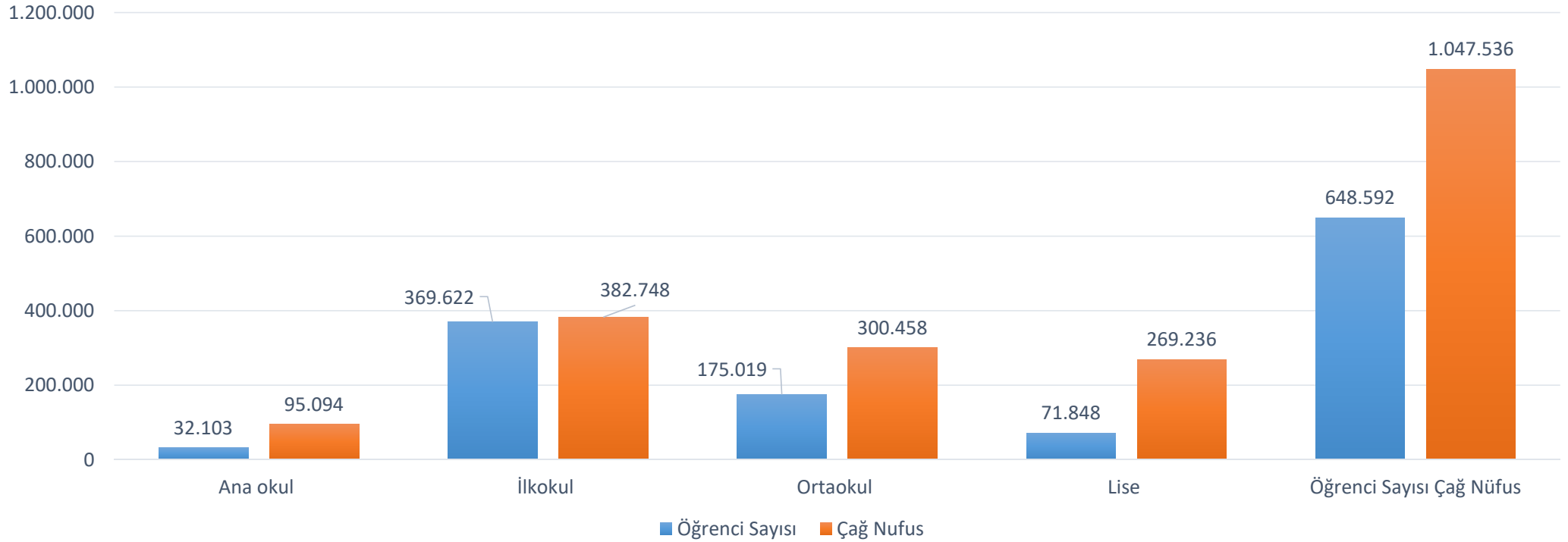


Eđitim Kademelerine Gre Okullařma



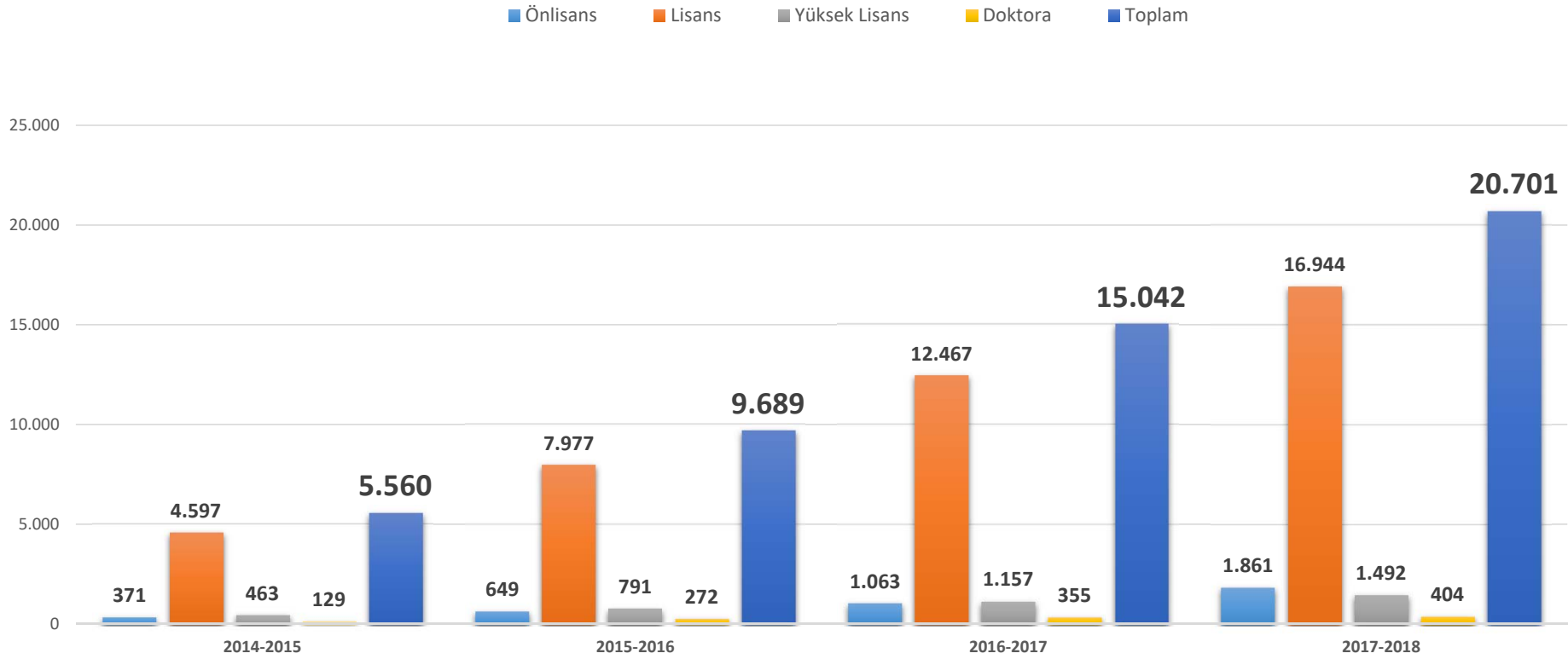
Grafięe gre resm okullarda ve geici eđitim merkezlerinde đrenim gren đrencilerin eđitim kademelerine gre okullařma oranları ana okul %33,76 , ilkokulda %96,57, ortaokulda %58,25 lise eđitimi ise %26,69 olarak gerekleřmiřtir. Buna gre okullařmanın en ok olduđu eđitim kademesi ilkokul, en az olduđu eđitim kademesi ise lise eđitimidir.

Eđitim Kademelerine Gre Okullařma





Yükseköğretime Erişimi Sağlanan Öğrenci Sayısı





Türkçe Kurslarına Katılan Suriyeli Kursiyerler



Halk Eğitim Merkezi Aracılığı İle Suriyelilere Türkçe Öğretimi Kursu A1-A2 ve B1 Seviyesinde Açılması

Dil problemi geçici koruma altında bulunan Suriyelilerin ve diğer yabancıların eğitime uyum sürecinde ve sosyal hayata katılabilmeleri konusunda büyük bir engel teşkil etmektedir. Bu doğrultuda Bakanlığımız ayrı yaş seviyelerinde Yabancılar İçin Türkçe Öğretimi modülleri geliştirmiştir.

6-12, 13-17 yaş gruplarına ve yetişkinlere yönelik A1, A2 ve B1 seviyelerinde 2014-2018 yılları arasında genel toplamı **258.260** kursiyer Yabancılara Türkçe Öğretimi kurslarından faydalanmıştır.

2014-2018 yılları Arası Türkçe Eğitimi Alan Suriyeli Kursiyerler

Seviye	Erkek	Kadın	Toplam
6-12 Yaş 1. Seviye	14.608	14.237	28.845
6-12 Yaş 2. Seviye	2.842	2.697	5.539
6-12 Yaş 3. Seviye	605	528	1.133
6.12 Yaş Toplam	18.055	17.462	35.517
13-17 Yaş 1. Seviye	3288	3.614	6.902
13-17 Yaş 2. Seviye	952	1201	2153
13-17 Yaş 3. Seviye	50	125	175
13-17 Yaş Toplam	4.290	4.940	9.230
Yetişkinler A1	68083	102396	170.479
Yetişkinler A2	14.613	24769	39382
Yetişkinler B1	1399	2253	3652
Yetişkinler Toplam	84.095	129.418	213.513
Genel Toplam			258.260

*Kaynak: 31.12.2018 E-Yaygın verileri

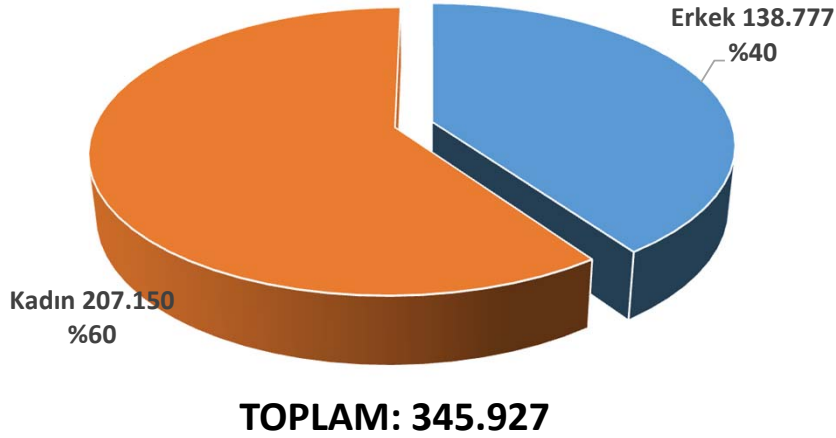


Genel Kurslara Katılan Suriyeli Kursiyer

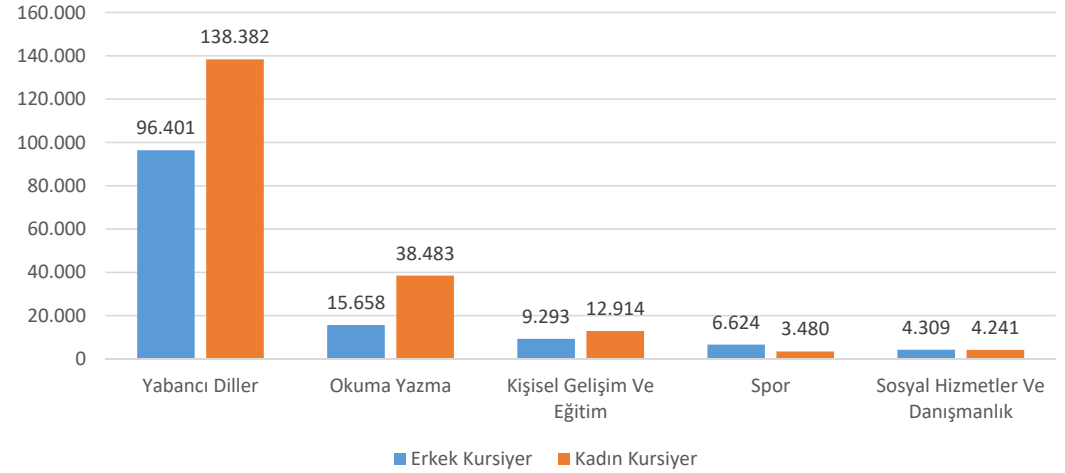


Millî Eğitim Bakanlığı, örgün eğitim faaliyetlerinin yanında Suriyelilere yönelik olarak Türkçe öğretimi başta olmak üzere yüzlerce alanda Halk Eğitimi Merkezleri bünyesinde yaygın eğitim faaliyetleri kapsamında kurslar düzenlemektedir. Bu kurslara 345.927 Suriyeli kursiyer katılım sağlamıştır.

2014-2018 Yılları Arası Genel Kurslara Katılım Durumu



Halk Eğitimi Merkezlerinde Suriyelilerin Genel Kurslara Katılım Sayıları

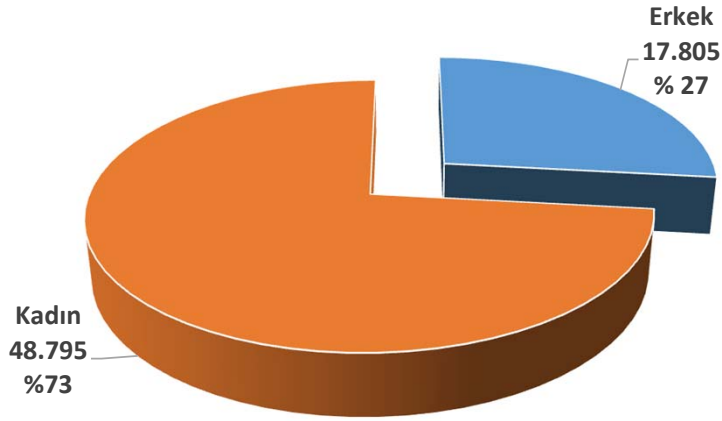




Mesleki ve Teknik Kurslara Katılan Suriyeli Kursiyer

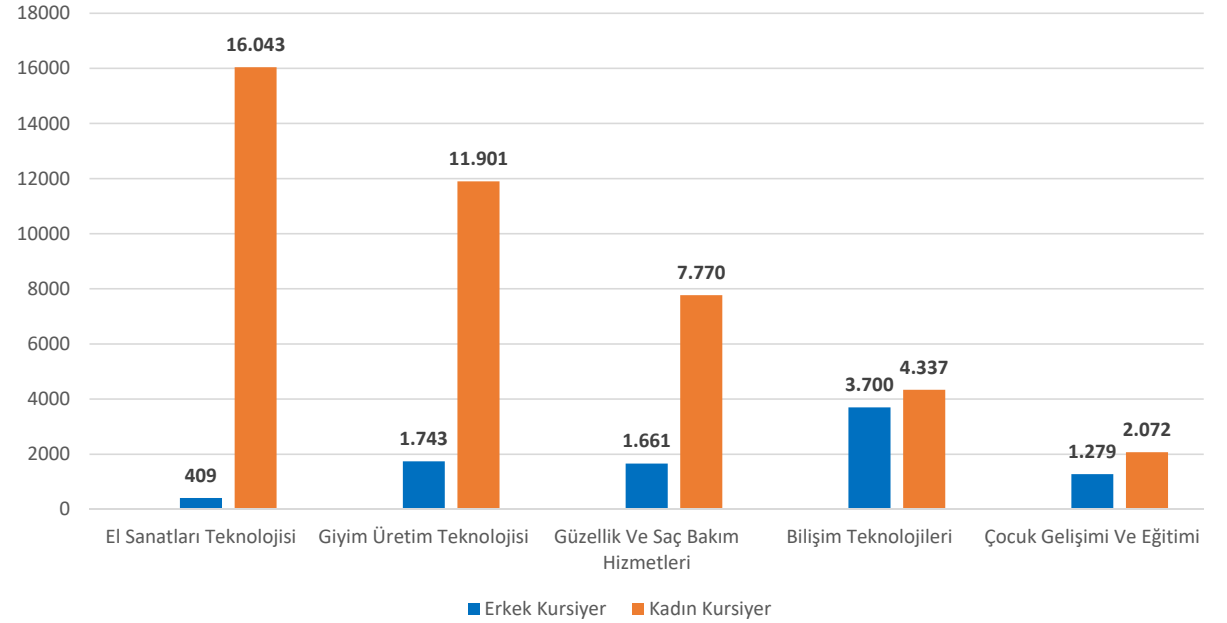


2014-2018 Yılları Arası Mesleki ve Teknik Kurslara Katılım Durumu



TOPLAM: 66.600

Halk Eğitimi Merkezlerinde Suriyelilerin Mesleki ve Teknik Kurslara Katılım Sayıları





Hayat Boyu Öğrenme



**T.C.
MİLLÎ EĞİTİM BAKANLIĞI
HAYAT BOYU ÖĞRENME GENEL MÜDÜRLÜĞÜ
GÖÇ VE ACİL DURUM EĞİTİM DAİRE BAŞKANLIĞI**