



T.C.  
MİLLÎ EĞİTİM BAKANLIĞI  
HAYAT BOYU ÖĞRENME GENEL MÜDÜRLÜĞÜ  
GÖÇ VE ACİL DURUM EĞİTİM DAİRE BAŞKANLIĞI



# GEÇİCİ KORUMA KAPSAMI ALTINDAKİ ÖĞRENCİLERİN EĞİTİM HİZMETLERİ



Kasım  
2018

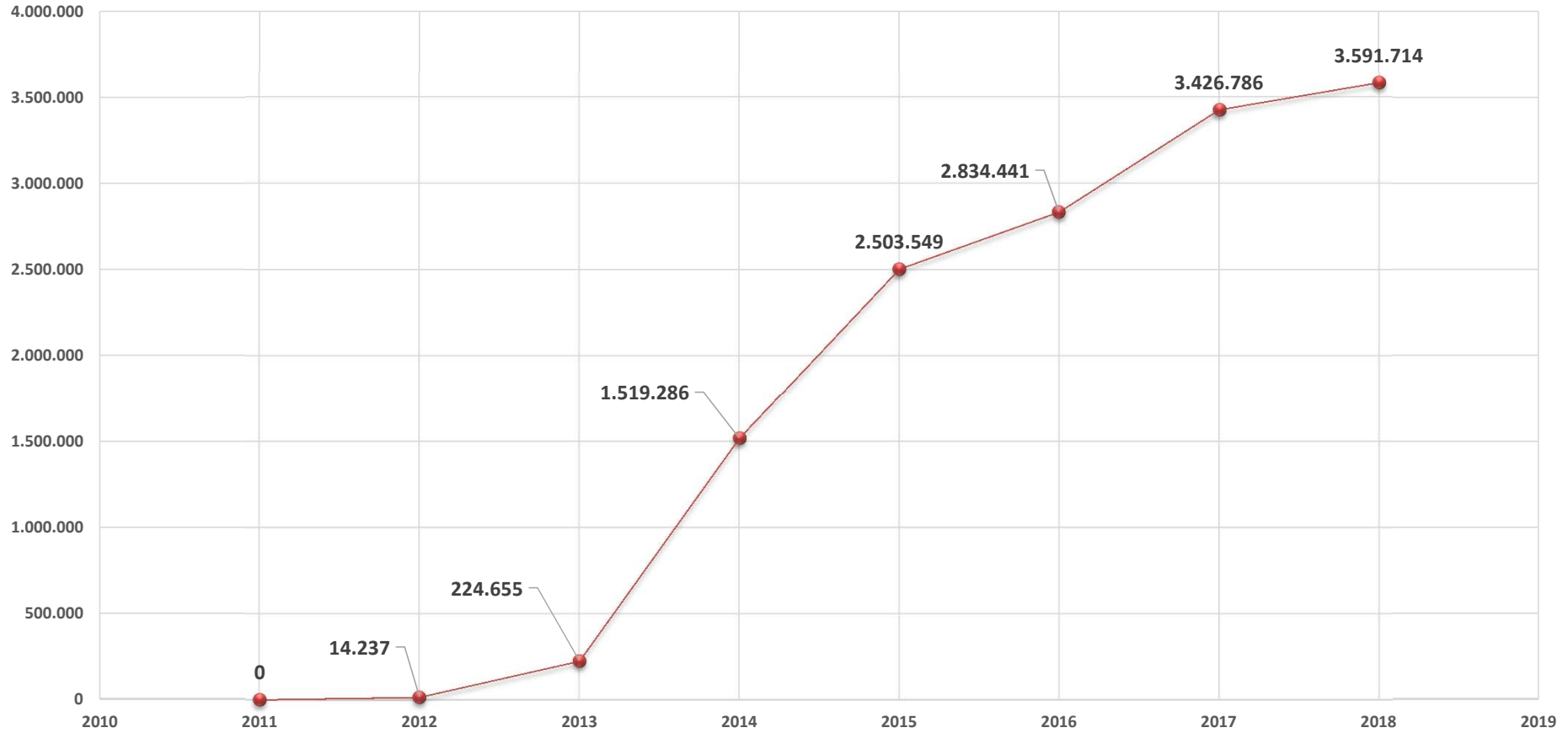


# GEÇİCİ KORUMA ALTINDAKİ ÖĞRENCİLERİN EĞİTİM HİZMETLERİ



## Yıllara Göre Ülkemizde Bulunan Suriyeli Nüfus

01-11-2018 Tarihi itibariyle



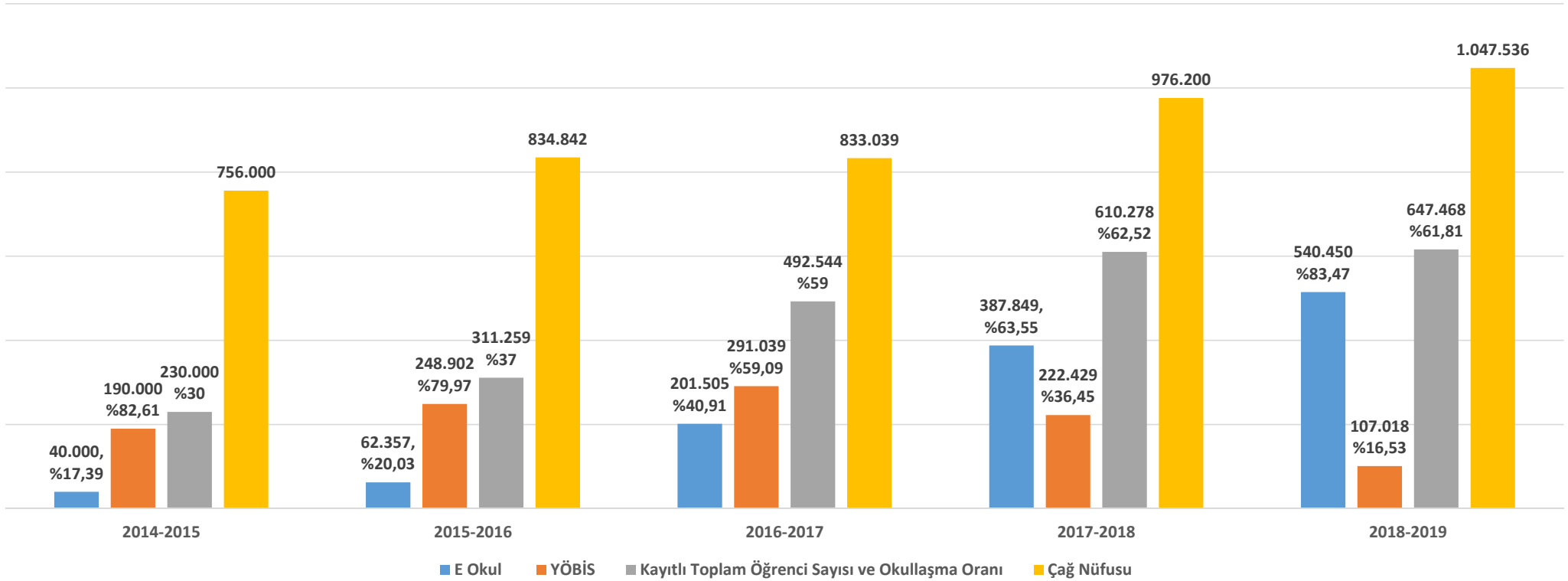
Kaynak: [www.qoc.gov.tr/icerik6/qecici-koruma\\_363\\_378\\_4713\\_icerik](http://www.qoc.gov.tr/icerik6/qecici-koruma_363_378_4713_icerik)



# GEÇİCİ KORUMA ALTINDAKİ ÖĞRENCİLERİN EĞİTİM HİZMETLERİ



## Yıllara Göre Ülkemizde Eğitime Erişimi Sağlanan Suriyeli Öğrenci Sayısı



\* Açık okullara kayıtlı 16.719 öğrenci resmi okullara dahil edilmiştir.

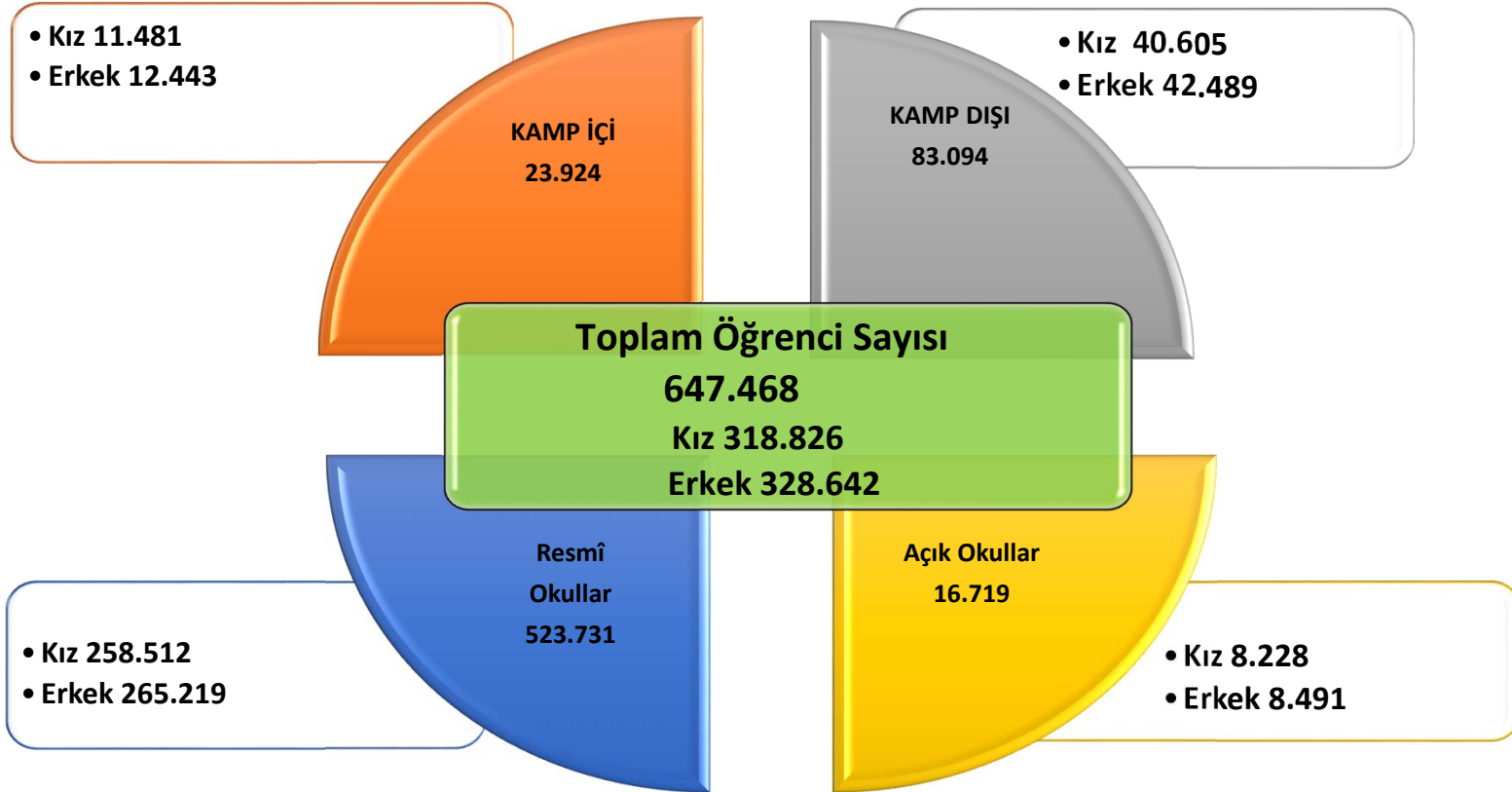
\*\* 05-11-2018 YÖBİS VE E OKUL verileri



# GEÇİCİ KORUMA KAPSAMI ALTINDAKİ ÖĞRENCİLERİN EĞİTİM HİZMETLERİ



## Okullara Göre Öğrenci Sayıları ( 05-KASIM-2018)





# GEÇİCİ KORUMA ALTINDAKİ ÖĞRENCİLERİN EĞİTİM HİZMETLERİ



## Sınıf Seviyelerine Göre Okullaşma Sayı ve Oranları ( 05-11-2018)

SINIF	E Okul Kayıtlı Öğrenci	*Geçici Eğitim Merkezi	Toplam	Eğitim Kademelerine göre	**Çağ Nüfusu Toplam	Yüzde		
Okul Öncesi ( 5 yaş)	28.805	2.151	30.956	30.956	95.094	%32,55		
1. Sınıf ( 6 yaş )	97.084	479	97.563	372.828	101.529	%97,41		
2. Sınıf ( 7 yaş)	93.319	1.116	94.435		99.667			
3. Sınıf ( 8 yaş)	69.902	2.984	72.886		94.684			
4. Sınıf ( 9 yaş)	53.356	54.588	107.944		86.868			
5. Sınıf ( 10 yaş)	66.176	721	66.897	174.481	85.820	%58,07		
6. Sınıf ( 11 yaş)	42.677	2.809	45.486		77.881			
7. Sınıf ( 12 yaş)	21.747	10.825	32.572		69.818			
8. Sınıf ( 13 yaş)	13.111	16.415	29.526		66.939			
9. Sınıf ( 14 yaş)	19.621	253	19.874	69.203	66.550	%25,70		
10. Sınıf ( 15 yaş)	10.278	966	11.244		64.782			
11. Sınıf ( 16 yaş )	5.126	4.276	9.402		69.389			
12. Sınıf ( 17 yaş)	2.524	7.320	9.844		68.515			
Lise Hazırlık Sınıfı	5	-	5	69.203		%25,70		
Destekleme Sınıfı	0	81	81					
Yetiştirme	0	112	112					
*HEP A	0	1.799	1.799					
**HEP B	0	123	123					
Açık okullar	16.719	-	16.719					
<b>Toplam Öğrenci Sayısı</b>	<b>540.450</b>	<b>107.018</b>	<b>647.468</b>		<b>647.468</b>		<b>1.047.536</b>	<b>%61,81</b>

\*HEP A: 10-18 yaş arasındaki yabancılar için Türkçe A1, A2 dil kursu

\*\* HEP B: 3 ve 4 sınıf tamamlayıcı eğitim



## GEÇİCİ KORUMA ALTINDAKİ ÖĞRENCİLERİN EĞİTİM HİZMETLERİ



### Örgün Eğitime Erişimi Sağlanan Öğrenci Sayısı

Göç İdaresi Genel Müdürlüğünün Eylül 2018 verilerine göre **1.047.536** olan Suriyeli eğitim çağındaki nüfusun kademeli olarak Millî Eğitim Bakanlığına bağlı resmî okullara kaydedilmesi çalışmaları devam etmektedir. Millî Eğitim Bakanlığına bağlı resmî (Geçici Eğitim Merkezleri Dışında) okulda kitlesel göçle ülkemize gelen **470.038** geçici koruma altındaki Suriyeli ve **53.693** Iraklı olmak üzere toplam **523.731** öğrenci Türkçe müfredatla eğitim görmektedir. 19 ilimizdeki **223** geçici eğitim merkezlerinde ise tamamı Suriyeli olmak üzere **107.018** öğrenci yoğun Türkçe öğretimi temel olmak kaydıyla eğitim görmektedir. Ayrıca açık okullara kayıtlı **16.719** öğrenci bulunmaktadır. Toplamda **647.468** (**318.826 kız (%49,24)**, **328.642 erkek (%50,76)**) kitlesel göçle ülkemize gelen öğrencinin eğitime erişimi sağlanmıştır.



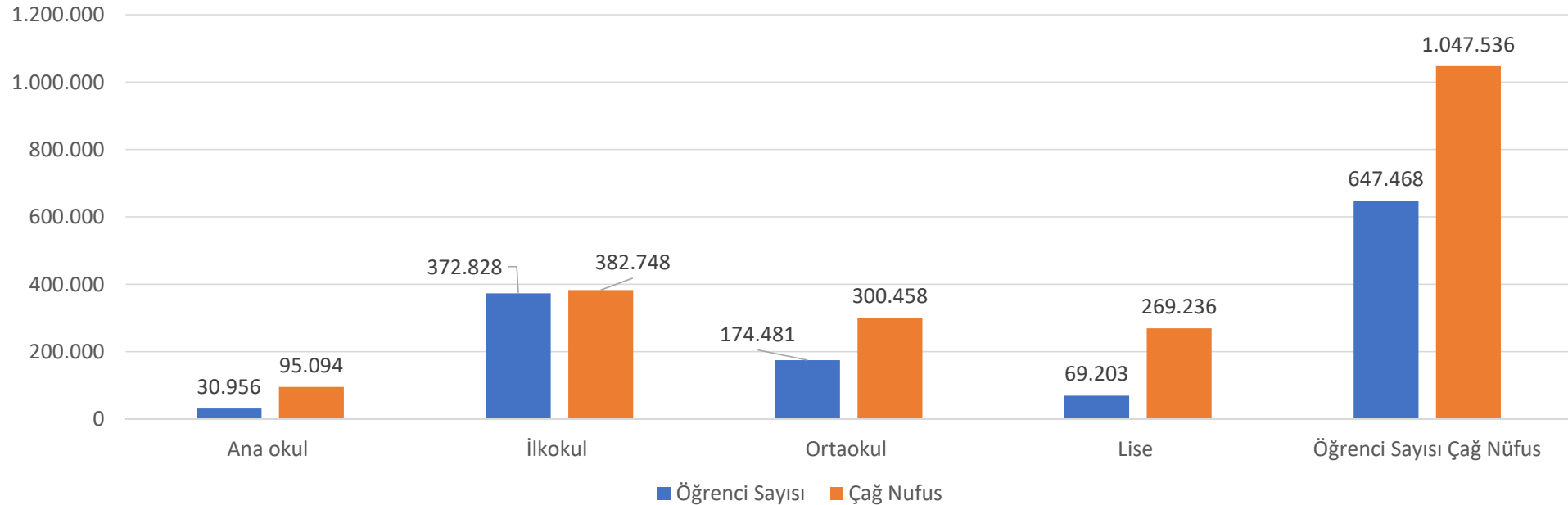
## GEÇİCİ KORUMA KAPSAMI ALTINDAKİ ÖĞRENCİLERİN EĞİTİM HİZMETLERİ



### Örgün Eğitimden Mezuniyet ve Yükseköğretime Erişimi Sağlanan Öğrenci Sayısı

Grafiğe göre resmî okullarda ve geçici eğitim merkezlerinde öğrenim gören öğrencilerin eğitim kademelerine göre okullaşma oranları ana okul %32,55 , ilkokulda %97,41, ortaokulda %58,07 lise eğitimi ise %25,70 olarak gerçekleşmiştir. Buna göre okullaşma oranının en çok olduğu eğitim kademesi ilkokul, en az olduğu eğitim kademesi ise lise eğitimidir.

Eğitim Kademelerine Göre Okullaşma



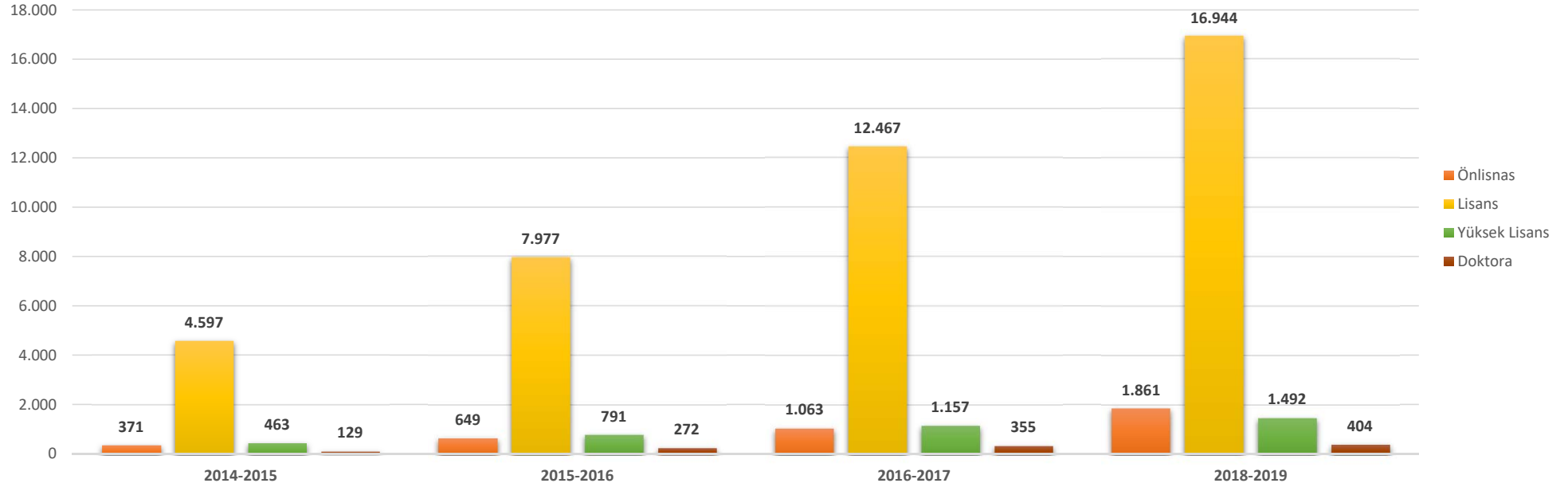




## GEÇİCİ KORUMA ALTINDAKİ ÖĞRENCİLERİN EĞİTİM HİZMETLERİ



### Örgün Eğitimden Mezuniyet ve Yükseköğretime Erişimi Sağlanan Öğrenci Sayısı



2014-2018 yılları toplam  
50.992

\*28.09.2018 YÖK verileridir.



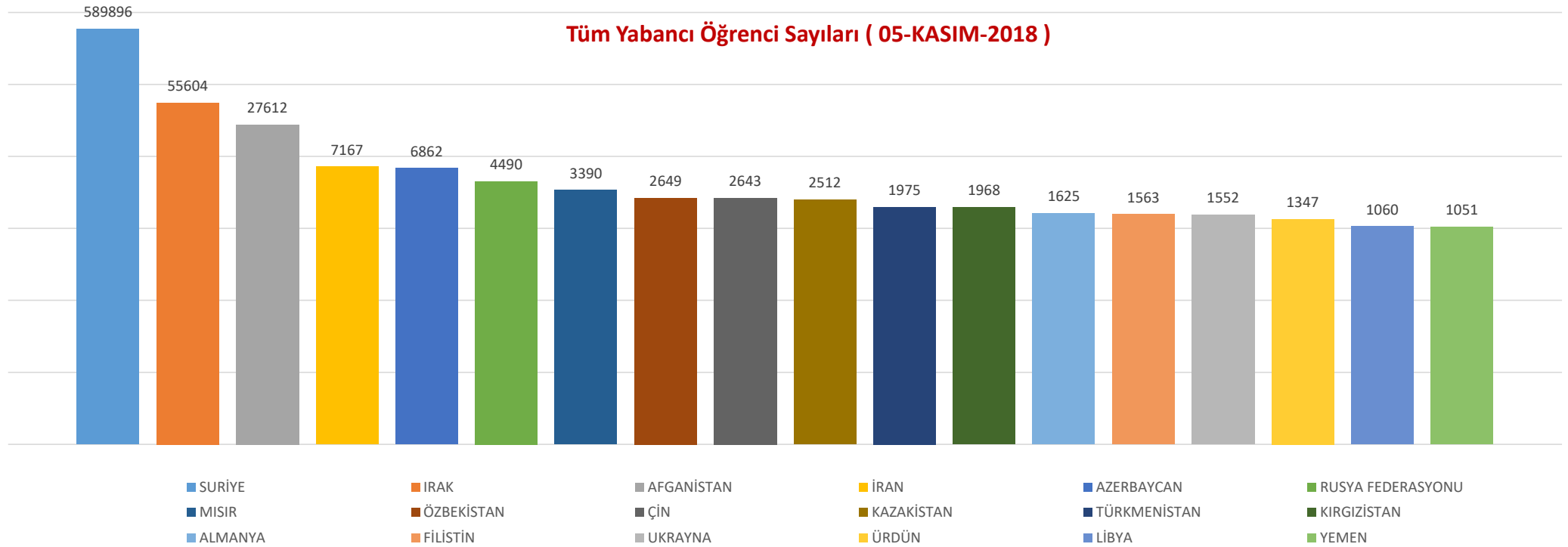


## YABANCI UYUKLU ÖĞRENCİLERİN EĞİTİM HİZMETLERİ



### Ülkemizdeki Tüm Yabancı Öğrenci Sayıları

Göç İdaresi Genel Müdürlüğü Eylül 2018 verilerine göre Ülkemizde **1.234.439** eğitim çağında yabancı öğrenci bulunmaktadır. Bu öğrencilerin **726.410'u** ( % **58,85** ) okula erişimi sağlanmıştır. Yabancı öğrencilerin **619.392'si** (%50,18 ) e- okul sistemine; **107.018'i** (%8,67) Yabancı Öğrenci Bilgi İşletim Sistemi (YÖBİS) 'e kayıtlıdır.



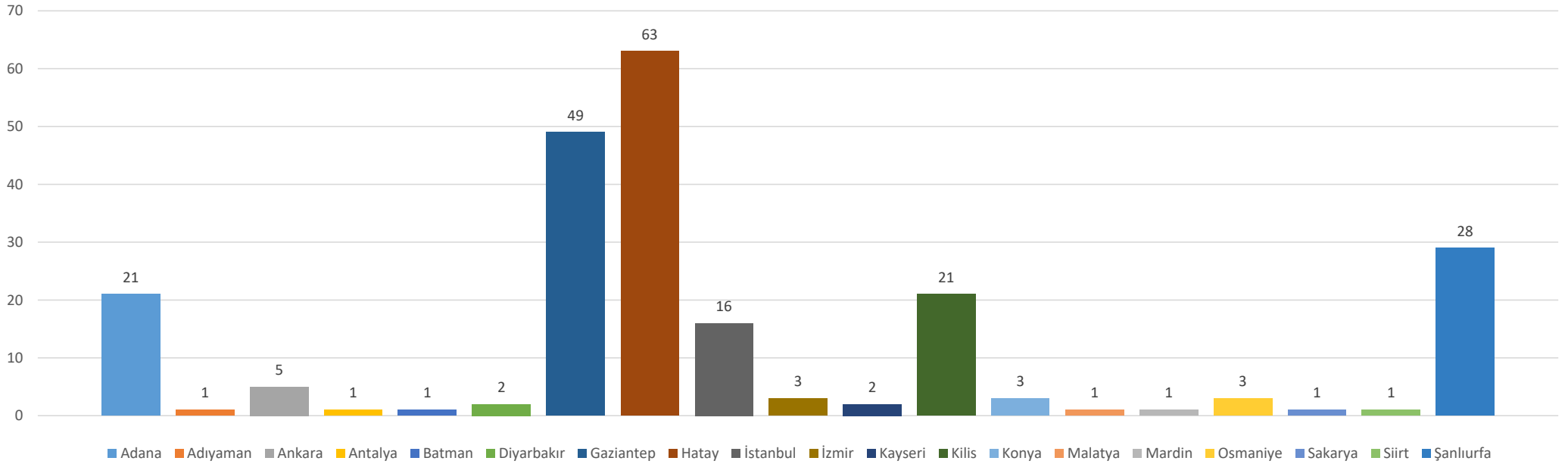
\* Açık okullara kayıtlı 20.158 öğrenci resmi okullara dahil edilmiştir.



# GEÇİCİ KORUMA KAPSAMI ALTINDAKİ ÖĞRENCİLERİN EĞİTİM HİZMETLERİ



## Geçici Eğitim Merkezlerinin İllere Göre Dağılımı



Geçici Eğitim Merkezleri ( GEM) kapatılma süreci devam etmekte olup Kasım 2018 itibariyle 223 GEM faaliyetine devam etmektedir. Grafiğe göre geçici eğitim merkezlerinin en yoğun olduğu şehirler sırasıyla; Hatay (63), Gaziantep (49), Şanlıurfa (28) Adana ve Kilis (21) 'dir. Bu şehirler, aynı zamanda Suriye vatandaşlarının ve Suriyeli öğrencilerin en yoğun olduğu şehirlerdir.



## Yaygın Eğitim Faaliyetleri ( Türkçe Kursları)

### Halk Eğitim Merkezi Aracılığı İle Suriyelilere Türkçe Öğretimi Kursu A1-A2 ve B1 Seviyesinde Açılması

#### 2014-2018 yılları Arası Türkçe Eğitimi Alan Suriyeli Kursiyerler

Dil problemi geçici koruma altında bulunan Suriyelilerin ve diğer yabancıların eğitime uyum sürecinde ve sosyal hayata katılabilmeleri konusunda büyük bir engel teşkil etmektedir. Bu doğrultuda Bakanlığımız ayrı yaş seviyelerinde Yabancılar İçin Türkçe Öğretimi modülleri geliştirmiştir.

Ayrıca, 06-12 yaş öğrencilerin seviyelerine uygun olarak planlanan Yabancılar İçin Türkçe Öğretimi Modülü de hazırlanmıştır. Bu modül sayesinde halk eğitim merkezleri bünyesinde 06-12 yaş öğrencilere de kendi seviyelerine göre kurs verilebilmektedir.

Seviye	Toplam	Erkek	Kadın
6-12 Yaş 1. Seviye	23.279	11.607	11.672
6-12 Yaş 2. Seviye	4.591	2.326	2.265
6-12 Yaş 3. Seviye	816	438	378
<b>6.12 Yaş Toplam</b>	<b>28.686</b>	<b>14.371</b>	<b>14.315</b>
13-17 Yaş 1. Seviye	4.391	2.057	2.334
13-17 Yaş 2. Seviye	1.192	502	690
13-17 Yaş 3. Seviye	143	35	108
<b>13-17 Yaş Toplam</b>	<b>5.726</b>	<b>2.594</b>	<b>3.132</b>
Yetişkinler A1	159.497	64.108	95.389
Yetişkinler A2	35.229	13.059	22.170
Yetişkinler B1	3.191	1.217	1.974
<b>Yetişkinler Toplam</b>	<b>197.917</b>	<b>78.384</b>	<b>119.533</b>

\*: Dönem olarak 01.01.2014- 30.09.2018 tarihleri arası esas alınmıştır. Söz konusu veriler 30.09.2018 tarihinde E-yaygın veri tabanından filtreleme işlemi yapılarak elde edilmiştir.

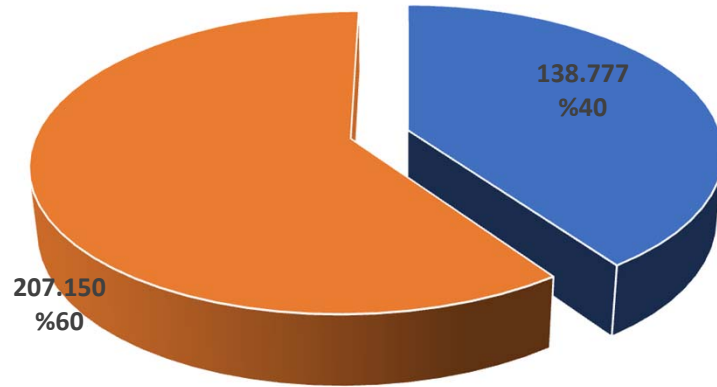


# GEÇİCİ KORUMA KAPSAMI ALTINDAKİ ÖĞRENCİLERİN EĞİTİM HİZMETLERİ



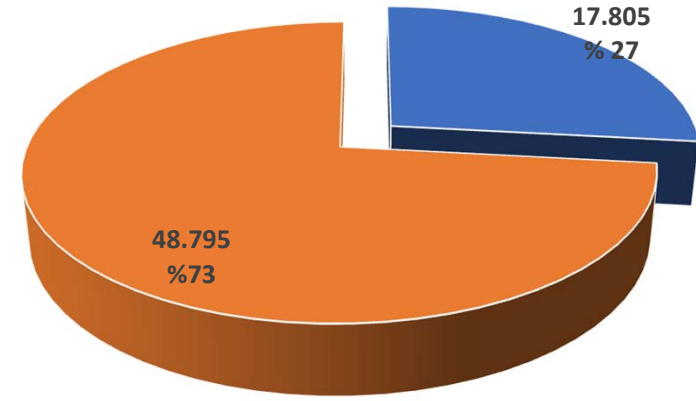
## Genel Kurslara & Mesleki ve Teknik Kursalar Katılan Suriyeli Kursiyer

2014-2018 Yılları Arası Genel Kurslara Katılım Durumu



■ Erkek Kursiyer ■ Kadın Kursiyer

2014-2018 Yılları Arası Mesleki ve Teknik Kurslara Katılım Durumu



■ Erkek Kursiyer ■ Kadın Kursiyer



**T.C.  
MİLLÎ EĞİTİM BAKANLIĞI**

**HAYAT BOYU ÖĞRENME GENEL MÜDÜRLÜĞÜ  
GÖÇ VE ACİL DURUM EĞİTİM DAİRE BAŞKANLIĞI**



**Kasım-2018**